

MUNICÍPIO DE CÉU AZUL  
RELATÓRIO RESUMIDO DA EXECUÇÃO ORÇAMENTÁRIA - CONSOLIDADO  
ORÇAMENTOS FISCAL E DA SEGURIDADE SOCIAL  
DEMONSTRATIVO DAS RECEITAS E DESPESAS COM AÇÕES E SERVIÇOS PÚBLICOS DE  
SAÚDE

RREO - ANEXO 12 (LC, 141/2012, art. 35)

RS 1,00

RECEITAS PARA APURAÇÃO DA APLICAÇÃO EM AÇÕES E SERVIÇOS PÚBLICOS DE SAÚDE	PREVISÃO INICIAL	PREVISÃO ATUALIZADA (a)	RECEITAS REALIZADAS	
			Até o Bimestre (b)	% (b/a) x 100
RECEITA DE IMPOSTOS LÍQUIDA (I)	3.208.250,96	3.408.250,96	3.833.157,82	112,47%
Imposto Predial e Territorial Urbano - IPTU	253.187,72	353.187,72	457.925,40	129,65%
Imposto sobre Transmissão de Bens Inter vivos - ITBI	373.987,87	373.987,87	477.581,94	127,70%
Imposto sobre Serviços de Qualquer Natureza - ISS	2.240.279,06	2.240.279,06	2.138.317,92	95,45%
Imposto de Renda Retido na Fonte - IRRF	233.898,82	233.898,82	433.908,48	185,51%
Multas, Juros de Mora e Outros Encargos dos Impostos	8.713,51	8.713,51	11.612,55	133,27%
Dívida Ativa dos Impostos	- 148.324,59	- 48.324,59	300.792,67	0,00%
Multas, Juros de Mora e Outros Encargos da Dívida Ativa	246.508,57	246.508,57	13.018,86	5,28%
RECEITA DE TRANSFERÊNCIAS CONSTITUCIONAIS E LEGAIS (II)	30.780.068,91	31.200.116,44	28.619.808,72	91,73%
Cota-Parte FPM	10.399.030,00	10.669.077,53	9.732.150,49	91,22%
Cota-Parte ITR	70.105,71	70.105,71	113.230,65	161,51%
Cota-Parte IPVA	1.069.820,54	1.219.820,54	1.398.923,79	114,68%
Cota-Parte ICMS	18.579.994,18	18.579.994,18	17.000.682,88	91,50%
Cota-Parte IPI-Exportação	433.782,00	433.782,00	241.837,86	55,75%
Compensações Financeiras Provenientes de Impostos e Transferências	227.336,48	227.336,48	132.983,05	58,50%
Desoneração ICMS (LC 87/96)	227.336,48	227.336,48	132.983,05	58,50%
Outras	0,00	0,00	0,00	0,00%
TOTAL DAS RECEITAS PARA APURAÇÃO DA APLICAÇÃO EM AÇÕES E SERVIÇOS PÚBLICOS DE SAÚDE	33.988.319,87	34.608.367,40	32.452.966,54	93,77%
<b>RECEITAS ADICIONAIS PARA FINANCIAMENTO DA SAÚDE</b>				
TRANSFERÊNCIA DE RECURSOS DO SISTEMA ÚNICO DE SAÚDE-SUS	2.140.916,33	2.603.304,89	1.796.815,67	69,02%
Provenientes da União	1.933.826,00	2.357.123,52	1.593.872,29	67,62%
Provenientes dos Estados	173.085,60	212.176,64	115.250,00	54,32%

MUNICÍPIO DE CÊU AZUL  
RELATÓRIO RESUMIDO DA EXECUÇÃO ORÇAMENTÁRIA - CONSOLIDADO  
ORÇAMENTOS FISCAL E DA SEGURIDADE SOCIAL  
DEMONSTRATIVO DAS RECEITAS E DESPESAS COM AÇÕES E SERVIÇOS PÚBLICOS DE  
SAÚDE

Provenientes de Outros Municípios	0,00	0,00	0,00%	0,00%
Outras Receitas do SUS	34.004,73	34.004,73	87,693,38	257,89%
TRANSFERÊNCIAS VOLUNTARIAS	0,00	260,43	39.110,21	15.017,55%
RECEITAS DE OPERAÇÕES DE CRÉDITO VINCULADAS À SAÚDE	0,00	0,00	0,00	0,00%
OUTRAS RECEITAS PARA FINANCIAMENTO DA SAÚDE	14.421,92	14.421,92	4.135,48	28,67%
TOTAL RECEITAS ADICIONAIS PARA FINANCIAMENTO DA SAÚDE	2.155.338,25	2.617.987,24	1.840.061,36	70,29%

DESPESAS COM SAÚDE (Por Grupo de Natureza da Despesa)	DOTAÇÃO INICIAL	DOTAÇÃO ATUALIZADA (e)	DESPESAS EMPENHADAS		DESPESAS LIQUIDADAS		Inscritas em Restos a Pagar não Processados
			Até o Bimestre (f)	% (f/e) x 100	Até o Bimestre (g)	% (g/e) x 100	
			DES P ESAS COM IN ATIVOS E P ENSIONISTAS	DOTAÇÃO INICIAL	DOTAÇÃO ATUALIZADA (e)	DES P ESAS EMPENHADAS Até o Bimestre (f)	
DESPESAS CORRENTES	7.477.013,73	9.939.296,64	8.550.097,61	86,02%	8.390.437,37	84,42%	159.660,24
Pessoal e Encargos Sociais	3.576.025,87	3.604.251,94	3.091.498,34	85,77%	3.091.498,34	85,77%	0,00
Juros e Encargos da Dívida	0,00	0,00	0,00	0,00%	0,00	0,00%	0,00
Outras Despesas Correntes	3.900.987,86	6.335.044,70	5.458.599,27	86,17%	5.298.939,03	83,64%	159.660,24
DESPESAS DE CAPITAL	84.000,00	1.222.171,09	654.388,92	53,54%	268.098,52	21,94%	386.290,40
Investimentos	84.000,00	1.222.171,09	654.388,92	53,54%	268.098,52	21,94%	386.290,40
Inversões Financeiras	0,00	0,00	0,00	0,00%	0,00	0,00%	0,00
Amortização da Dívida	0,00	0,00	0,00	0,00%	0,00	0,00%	0,00
TOTAL DAS DESPESAS COM SAÚDE (IV)	7.561.013,73	11.161.467,73	9.204.486,53	82,47%	8.658.535,89	77,58%	545.950,64
<b>DESPESAS COM SAÚDE NÃO COMPUTADAS PARA FINS DE APURAÇÃO DO PERCENTUAL MÍNIMO</b>							
DESPESAS COM INATIVOS E PENSIONISTAS	0,00	0,00	0,00	0,00%	0,00	0,00%	0,00
DESPESA COM ASSISTÊNCIA À SAÚDE QUE NÃO ATENDE AO PRINCÍPIO DE ACESSO UNIVERSAL	0,00	0,00	0,00	0,00%	0,00	0,00%	0,00
DESPESAS CUSTEADAS COM OUTROS RECURSOS	2.140.916,33	3.787.329,89	2.149.858,00	23,36%	1.701.552,34	19,65%	448.305,66
Recursos de Transferência do Sistema Único de Saúde - SUS	1.967.706,25	3.095.960,26	1.948.092,76	21,16%	1.629.242,90	18,82%	318.849,86
Recursos de Operações de Crédito	0,00	0,00	0,00	0,00%	0,00	0,00%	0,00
Outros Recursos	173.210,08	691.369,63	201.765,24	2,19%	72.309,44	0,84%	129.455,80
OUTRAS AÇÕES E SERVIÇOS NÃO COMPUTADOS	0,00	0,00	92.352,76	1,00%	82.608,54	0,95%	9.744,22
RESTOS/CONTAS A PAGAR INSCRITOS NO EXERCÍCIO SEM ANTERIORES TRANSFERÊNCIAS	0,00	0,00	94.212,92	1,02%	94.212,92	1,09%	0,00

PROVIMENTO DE OUTROS MUNICÍPIOS


MUNICÍPIO DE CÊU AZUL  
 RELATÓRIO RESUMIDO DA EXECUÇÃO ORÇAMENTÁRIA - CONSOLIDADO  
 ORÇAMENTOS FISCAL E DA SEGURIDADE SOCIAL  
 DEMONSTRATIVO DAS RECEITAS E DESPESAS COM AÇÕES E SERVIÇOS PÚBLICOS DE SAÚDE

DESPESAS CUSTEADAS COM DISPONIBILIDADE DE CAIXA	0,00	0,00	27.977,49	0,30%	27.977,49	0,32%	0,00
DESPESAS CUSTEADAS COM RECURSOS VINCULADOS A SUPERÁVIT FINANCEIRO DE EXERCÍCIO ANTERIOR NÃO TOTAL DAS DESPESAS COM AÇÕES E SERVIÇOS PÚBLICOS	0,00	0,00	0,00	0,00%	0,00	0,00%	0,00
TOTAL DAS DESPESAS COM AÇÕES E SERVIÇOS PÚBLICOS	0,00	0,00	2.364.401,17	25,69%	1.906.351,29	22,02%	458.049,88
TOTAL DAS DESPESAS COM AÇÕES E SERVIÇOS PÚBLICOS	0,00	0,00	6.840.085,36	74,31%	6.752.184,60	77,98%	87.900,76

**PERCENTUAL DE APLICAÇÃO EM AÇÕES E SERVIÇOS PÚBLICOS DE SAÚDE SOBRE A RECEITA DE IMPOSTOS LÍQUIDA E TRANSFERÊNCIAS CONSTITUCIONAIS E LEGAIS (VII%) = (VI / IIIb x 100) - LIMITE CONSTITUCIONAL 15%** 21,08

**VALOR REFERENTE À DIFERENÇA ENTRE O VALOR EXECUTADO E O LIMITE MÍNIMO CONSTITUCIONAL (IIIb \* 15%) - VII** 1.972.140,38

EXECUÇÃO DE RESTOS A PAGAR NÃO PROCESSADOS INSCRITOS COM DISPONIBILIDADE DE CAIXA	INSCRITOS	CANCELADOS/PRESCRITOS	PAGOS	A PAGAR	PARCELA CONSIDERADA NO LIMITE	RESTOS A PAGAR CANCELADOS OU PRESCRITOS	
						Saldo Inicial	Saldo Final (Não Aplicado)
Inscritos em 2015	153.688,84	0,00	0,00	0,00	0,00	27.977,49	- 27.977,49

**CONTROLE DOS RESTOS A PAGAR CANCELADOS OU PRESCRITOS PARA FINS DE APLICAÇÃO DA DISPONIBILIDADE DE CAIXA CONFORME ARTIGO 24, §1º e 2º**

Restos a Pagar Cancelados ou Prescritos em 2015 0,00


**CONTROLE DO VALOR REFERENTE AO PERCENTUAL MÍNIMO NÃO CUMPRIDO EM EXERCÍCIOS ANTERIORES PARA FINS DE APLICAÇÃO DOS RECURSOS VINCULADOS CONFORME ARTIGOS 25 E 26**


Diferença de limite não cumprido em 2015 0,00


DESPESAS COM SAÚDE (Por Subfunção)	DOTAÇÃO INICIAL	DOTAÇÃO ATUALIZADA (e)	DESPESAS EMPENHADAS		DESPESAS EXECUTADAS		Inscritas em Restos a Pagar não Processados
			Até o Bimestre (l)	% (l/total l) x 100	Até o Bimestre (m)	% (m/total m) x 100	
Atenção Básica	7.283.187,62	10.586.475,31	8.883.004,01	96,51%	8.361.941,05	83,91%	521.062,96
Assistência Hospitalar e Ambulatorial	0,00	0,00	0,00	0,00%	0,00	0,00%	0,00
Suporte Profilático e Terapêutico	0,00	0,00	0,00	0,00%	0,00	0,00%	0,00
Vigilância Sanitária	154.093,03	474.259,34	229.689,59	2,50%	204.801,91	48,43%	24.887,68

MUNICÍPIO DE GÊU AZUL  
 RELATÓRIO RESUMIDO DA EXECUÇÃO ORÇAMENTÁRIA - CONSOLIDADO  
 ORÇAMENTOS FISCAL E DA SEGURIDADE SOCIAL  
 DEMONSTRATIVO DAS RECEITAS E DESPESAS COM AÇÕES E SERVIÇOS PÚBLICOS DE

	SAÚDE					
Vigilância Epidemiológica	0,00	0,00	0,00	0,00%	0,00	0,00
Alimentação e Nutrição	0,00	0,00	0,00	0,00%	0,00	0,00
Outras Subfunções	123.733,08	100.733,08	91.792,93	1,00%	91.792,93	0,00
<b>TOTAL</b>	<b>7.561.013,73</b>	<b>11.161.467,73</b>	<b>9.204.486,53</b>	<b>100,00%</b>	<b>8.658.535,89</b>	<b>545.950,64</b>

  
**Eneidir Michoski**  
 CRC - 054174/0-1 PR  
 CPF 706.500.049-49

  
**Jaime Luis Basso**  
 Prefeito Municipal  
 Gestão 2013/2016

  
**Aldo Yashua Makimoto**  
 Coordenador de Controle Interno  
 Decreto nº 8870/2013